

エコイベント成功へのカギは「4ステップ+1」!

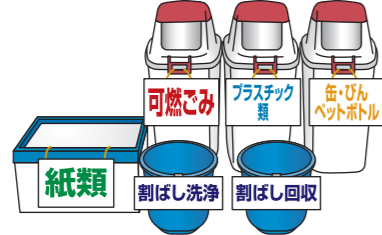
イベントの開催が決定したら、エコイベントに挑戦してみましょう!
ここでは、イベント当日まで、どのようにすすめたらよいかのポイントを紹介します。

STEP 1 エコイベントの 企画

どんなことをしたいか、
メインイベントの
内容とともに
考えましょう。

ごみを分別したい!

→ 専用の分別ステーションを
設置



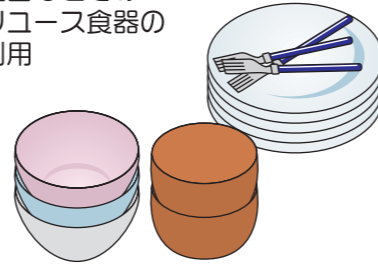
レジ袋や過剰包装を避けたい…

→ 商品や景品の簡易包装



ごみを減らしたい!

→ 屋台などでの
リユース食器の
利用



エコで楽しませたい!

→ 環境に配慮した
内容の出し物の実施



来場者にも協力してもらいたい!

→ マイバッグやマイはし・マイ皿・
マイボトルの持参・
公共交通機関の利用の
よびかけ



STEP 2 ごみの排出方法の 検討

イベントでは
必ずごみが出ます。
どのように
排出するかを
決めましょう。

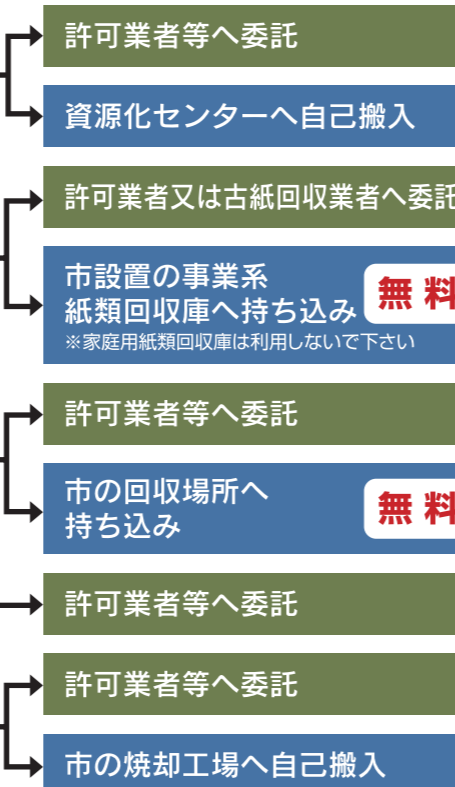
Point

お祭りなどのイベントで出たごみは「事業ごみ」。
家庭ごみ等の集積所には出せません。
許可業者に収集を委託するか、自己搬入となります。
許可業者に委託すれば、適切に処理されるので安心して確実です。
事前にご相談を(「許可業者一覧」参照)

分別のポイント

分別区分	注意点など
缶・びん・ ペットボトル	<ul style="list-style-type: none"> ●ふたをはずして、中身を捨てて軽くすすぐ ※飲み残り廃棄用のバケツを用意しましょう ●ペットボトルは、ラベルを取って、つぶす
紙類	<ul style="list-style-type: none"> ●種類ごとにひもで十文字に縛る ●テープ類ははがして(留め金はそのままOK) ●汚れた紙は燃えるごみへ
割りばし	<ul style="list-style-type: none"> ●大量の場合は、事前にリサイクルプラザへ相談を ●軽く洗って乾かして、段ボール箱などに きちんとそろえて入れる ●洗浄用のバケツを用意すると、来場者がその場で洗えるので便利! ●汚れた付着したものは燃えるごみへ
プラスチック類	<ul style="list-style-type: none"> ●発泡スチロールやペットボトルのラベルなどのプラス チック製品はリサイクル可能です。許可業者に相談を ●汚れたものは燃えるごみへ
燃えるごみ	上の区分以外のものや、汚れているもの

※子ども会や町内会のイベントは、一定の条件を満たすと手数料が減免される場合があります。
1ヶ月前までにお住まいの区的环境事業所にご相談ください。
●青葉環境事業所 ☎277-5300 ●若林環境事業所 ☎289-2051 ●泉環境事業所 ☎773-5300
●宮城野環境事業所 ☎236-5300 ●太白環境事業所 ☎248-5300



許可業者等一覧

担当地域	許可業者名	所在地	電話
青葉区・宮城野区・若林区 (概ね南町通・新寺通線以北)	協業組合 仙台清掃公社	宮城野区扇町2-3-40	236-6543
青葉区・宮城野区・若林区 (概ね南町通・新寺通線以南) 太白区	株式会社 公害処理センター	若林区日辺字畑田181-1	289-6111
泉区	泉清掃 協業組合	泉区実沢字清水田78	376-4753
宮城・秋保総合支所管内	株式会社 宮城衛生環境公社	青葉区熊ヶ根字野川26-6	393-2216

◎缶・びん・紙類回収のみ(市内全域)

業者名	所在地	電話
一般社団法人 仙台市集団資源回収業者協議会	下愛子二本松47-2	392-5098

自己搬入できる市の施設等

区分	搬入先	所在地	電話	手数料・受付時間
缶・びん・ペットボトル	松森資源化センター	泉区松森字阿比古7-1	374-8853	100Kgごと300円 受付時間/月~金 9:00~16:15
	葛岡資源化センター	青葉区郷六字葛岡57-1	277-8310	
紙類 (機密文書を除く)	青葉環境事業所	青葉区郷六字葛岡57-3	277-5300	無料 敷地内の「事業系紙類回収庫」に 入れてください。 受付時間/ 月~金 9:00~16:30
	宮城野環境事業所	宮城野区仙石1-1	236-5300	
	若林環境事業所	若林区今泉字上新田103	289-2051	
	泉環境事業所	泉区松森字阿比古33	773-5300	
割りばし	葛岡リサイクルプラザ	青葉区郷六字葛岡57-1	277-8573	無料 年末年始を除く 月~金 9:00~16:30 無料 土曜日・日曜日・祝日及び 年末年始を除く9:00~17:00
	今泉リサイクルプラザ	若林区今泉字上新田103	289-6401	
	仙台市役所(北側駐車場)	青葉区国分町3-7-1	214-8230	
	リサイクル推進課	青葉区一番町4-7-17-10F	(リサイクル推進課)	
燃えるごみ*	葛岡工場	青葉区郷六字葛岡57-1	277-5399	100Kgごと1,000円 受付時間/月~金 9:00~16:15
	今泉工場	若林区今泉字上新田103	289-4671	
	松森工場	泉区松森字城前135	373-5399	

※施設によって搬入できるものが異なりますので、事前に電話でお問い合わせください。

STEP 3 事前準備

●広報に工夫を!

ポスターやチラシなどは
必要最小限で
済ませましょう。
インターネットや回覧板、
フリーペーパーの活用も
検討しましょう。

●準備物、装飾などはリユースできるものを!
●景品は、使い捨てにならない実用的なものを!
●主催者がごみを出さないようにすること!

主催者の心がけが大切です。
準備物・スタッフ弁当等は
リユース容器を使う業者を選ぶなど、
ごみを出さない工夫をしましょう。

STEP 4 当日

●場内アナウンスなどでごみの分別と持ち
帰りを来場者に呼びかけましょう。
●こまめに会場清掃や分別ステーションの
確認を実施しましょう。

分別がわからない来場者のために、
分別ステーションにスタッフを
配置するのもオススメです。

+ PLUS 1 イベント 終了後

ごみと資源化の量、処理費用などを把握し、
次回に役立てましょう。
できればスタッフや来場者にも報告しましょう。

「今回はこのごみが多かったから、
次は重点的に減らすことを目標に!」
など、次回の目標をたててみると
やりがいも出ますよ!