

そんなに包むと、あなたの気持ちが隠れてしまう。

贈る人のことを考えてプレゼントを選び、地球のことも考えて簡易包装を選ぶ。形はシンプルでも、気持ちはきっと伝わります。

STOP!
過剰包装



「簡易包装にしてください」 このひとことが思いやりです。

簡易包装、すすめていますか?特に贈り物をする際は、簡易包装では礼を欠いたりしないか、何か物足りないのでは、などと考えがちですね。

いただく側に立って考えてみれば、過剰包装というのは、開いたり包装紙を処分したりと、なかなか面倒なもの。簡易包装は、資源のムダばかりでなく、包む人・開く人の手間も省いています。商品を買ったときは、思い切ってひとこと「そのまま(簡易包装で)結構です」と伝えてみましょう。



身近な包装, レジ袋について。

いまやお買い物に欠かせないのが、マイバッグやマイバスケット。

「レジ袋は必要ですか?」スーパーのレジでのやりとりも、おなじみの光景となりました。最近のマイバッグは種類も豊富ですので、選ぶのも楽しいですね。

レジ袋も商品包装のひとつです。お買い物には、おしゃれなマイバッグを持参して、スマートにレジ袋を断りましょう。



スタイリッシュでリユースできる運び役! 「紙袋」「ふろしき」

「やっぱり簡易包装は味気なさ過ぎる…」そんな方にオススメ。包装に使った後にも、また使えてとってもエコ!

世界にひとつだけ。意外と丈夫! 「手作り紙袋」



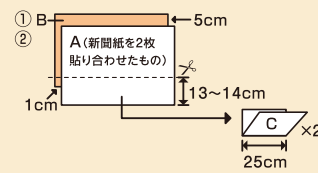
紙で作ったとは思えないほど丈夫! 写真や英字のものがオススメです!



用意するもの(高さ約32cmの場合)
新聞紙4枚(のりを使うので下敷き用にもう1枚あると便利)・のり・はさみ

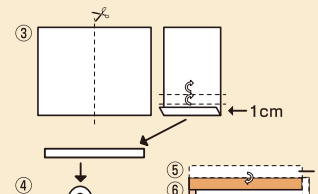
本体の下地を作る

- ①新聞紙を2枚ピッタリのりで貼り合わせる(…A)新聞紙4枚(のりを使うので下敷き用にもう1枚あると便利)・のり・はさみ
- ②①の新聞紙の下部分を約13~14cmほど切り取る。切り取ったものから幅25cmを2枚とり、半分に折る(C)




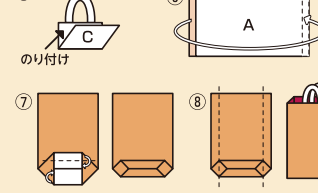
もち手を作る

- ③残りの新聞紙1枚を中心の折り目から2枚に切り、1cmくらいの幅に折り進める。
- ④Cの片側に③を貼り付け、内側全体をのり付けする。



本体を作る

- ⑤①Bの上部を折り込み、Aにのり付けする。
- ⑥Bの左部分をのり付けし、筒状に2つ折りにする。
- ⑦底部を袋折りし、残りの辺を内側に折って、のり付けし、点線のように折り目をつける。
- ⑧折り目を使って袋を広げ、④を袋の幅に合わせて切り、本体内部に貼り付けて完成!



もち手は段ボールを梱包するPPバンドなどを使ってもオシャレ!



古いカレンダーでも

作り方を応用すれば、様々な大きさ・素材でも作ることができます! センスを活かして、ステキなバッグを作ってみてくださいね。



●監修協力: 仙台市生活学校連絡協議会

つつむだけじゃない!七変化「ふろしき」



〈大輪の花〉



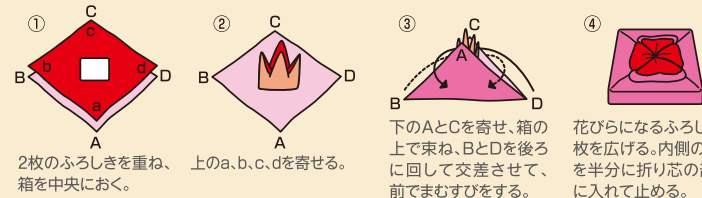
〈グラスパフェ〉



〈おさかな包み〉

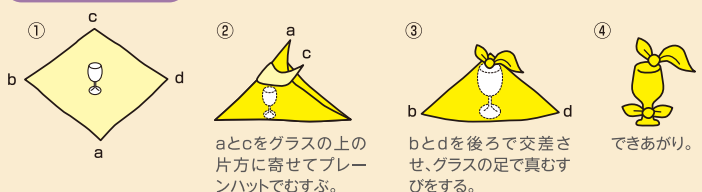
大輪の花

贈答用の箱がひととき豪華に!
(菓子箱 正方形・68cm中のふろしき2枚)



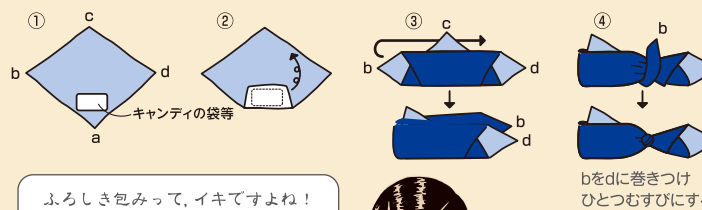
グラスパフェ

ワイングラスのプレゼントにちょっとした遊び心を



おさかな包み

小さな菓子などを包んでもキュート!
(ハンダナ・ハンカチ・ふろしき等45cm幅)



ふろしき包みって、イキですよね! 楽しい包み方をマスターして、みんなに差をつけてみませんか?



●監修協力: ACT53仙台

エコラッピング

お店で見つけよう!

◎百貨店の簡易包装はこんな感じです◎

贈答品を多く取り扱う百貨店でも簡易包装はすすめられています。今回は、エコにこショップに加盟している「藤崎」にてお話をうかがいました。

「藤崎では、15年以上前からお中元やお歳暮、内祝いなどの贈答品を配送対応する際に、お客様にご承諾をいただいた上で、簡易包装をしています。」とお話してくれたのは総務の本田課長。「中身をあけてしまえば、包装紙は「ただのごみ」という認識が多いからでしょうかね。」今はほとんどのお客さんが快諾してくれるといいます。

そこで、同じ箱を包んで実験。左側が完全包装で、右側が簡易包装。包装紙の柄はどちらも同じです。簡易包装のほうは見目はシンプルですが、贈答品として十分ステキですね! 皆さんも、お中元などの際はぜひ、簡易包装に協力してみましょう!



これがいわゆる完全包装



こちらが簡易包装



簡易包装で、気持ちもライフスタイルもスマートに表現するニャ!



内のしの対応も可能

お買い物は「エコにこショップ」で!

「エコにこショップ」とは、簡易包装の推奨など、環境に配慮した活動を実施している市内のお店です。簡易包装のヒントも見つかるかも? ※エコにこショップは「ワケルネット」で検索できます。



このステッカーが目印⇒