
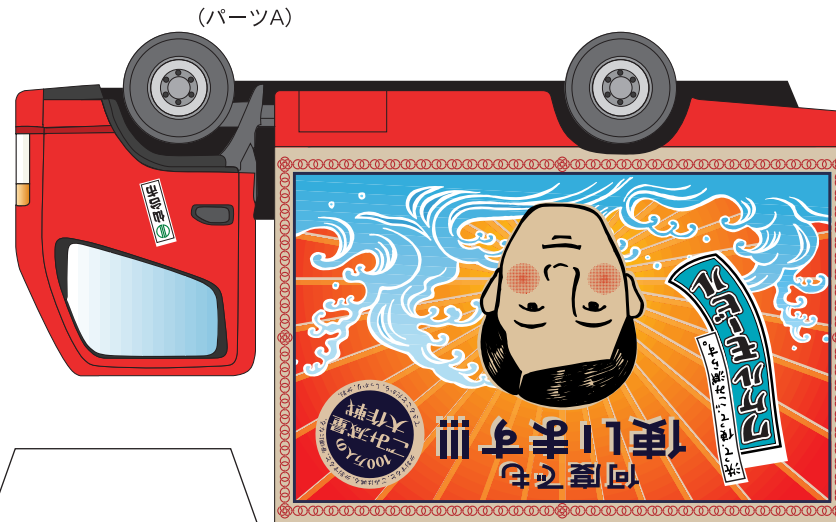


…のりしろ



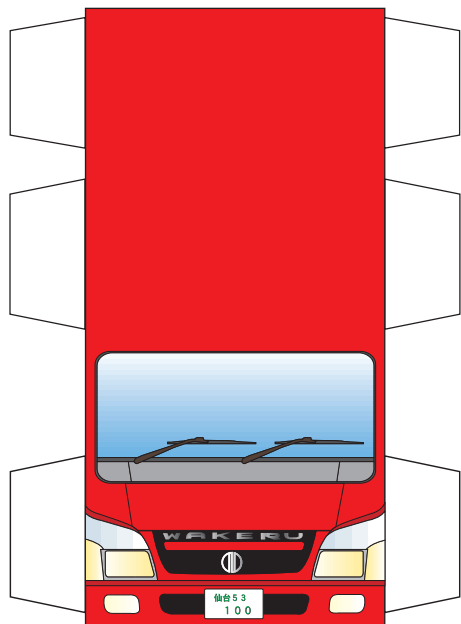
(パーツD)



(パーツA)



(パーツB)



(パーツC)



●ワケルモービルの作り方

- ①すべてのパーツを枠にそって切る。
- ②パーツAを組み立てる。
- ③パーツBをパーツAの下部に貼って強度を付ける。
- ④パーツCをパーツAのフロント部分にそって貼り付ける。
- ⑤パーツDを組み立て、本体の頭に貼り付ける。完成！