

種類によって
リサイクル用途が違うので、
きちんと分別し、古紙はひもで
しばって出しましょう。



回収品目一覧表

※この一覧表は仙台市集団資源回収業者協議会との
協議により作成しています。

新聞・折込みチラシ

新聞紙と一緒に
折込みチラシも出せます。



**出し方の
注意点**

- 粘着テープでとじない
- ビニール袋には入れない

段ボール

果物や家電などの
段ボール



止め金(ホチキス類)ははずさなくてOK

**出し方の
注意点**

粘着テープ類や
カーボン紙は
取り除いて

アルミなどで
コーティング
されたものは
出せません

紙パック

牛乳やジュース類の
紙パック



このマークの
ものだけ!



洗って開いて
乾かして

**出し方の
注意点**

プラスチックの
注ぎ口ははずして
プラへ

アルミなどでコーティング
されたものは出せません

雑誌

週刊誌・単行本・
百科事典・教科書など

※ホチキスやのりなどで端が
綴じられているもの



**出し方の
注意点**

ビニール
コーティングなど
紙以外のペーajaは
取り除いて




雑がみ

窓付き封筒のセロハン
部分は家庭ごみへ



ティッシュの箱の
ビニール部分はプラへ




カレンダーの金具は
家庭ごみへ



チラシ類



プラスチックの仕切り
などはプラへ



**出し方の
ポイント**

紙袋に入れるか大きめの紙で包み、回収時に
飛散しないようひもでしばる。



紙製容器 包装について

このマークは「紙製容器包装」を表すマークです。「紙製容器包装」の中には、防水加工紙やアルミ加工紙などもあり、全て集団資源回収で回収できるわけではありません。



**古紙に混ぜては
いけないもの** 家庭ごみへ

臭いの
ついた紙

洗剤や
線香の箱など



汚れた紙

ピザやケーキ
の箱など



- ビニールでコーティングされた紙
- 裏が銀色(アルミ)の紙
- カーボン紙、ノーカーボン紙
- 感熱紙(レシート)など
- 写真、金紙・銀紙など

布類


**出し方の
ポイント**

●洗濯する ●透明な袋に入れる
●袋の口をしぼる
※濡れた状態の布類は回収できません

! ×回収しないもの

- 布団、枕、座布団類
- 雨具(カッパ)
- 作業服、制服
- 汚れているもの
- カーペット、マットレス

回収する主な布類



【その他布類の例】
シャツ、ブラウス、フリース、ダウンジャケット、ウインドブレーカー
スカート、ジャージ、パジャマ、和服、靴下、ネクタイ、ハンカチ など

アルミ缶

軽くすすいで
ボトル缶のフタは
はずして「家庭ごみ」へ



このマークがついている
缶のみ回収します。

再使用びん

軽くすすいで、フタをはずして
プラスチック製のフタは「プラ」へ、
それ以外のフタは「家庭ごみ」へ



無色びん、
スモーク
(くもりガラス)
びんは
回収しません。



Rマークのついて
いるものだけ
回収します。