

# 令和5年4月からの「プラスチック資源」の出し方

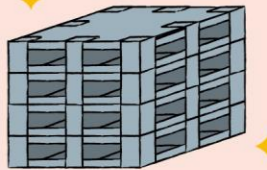


## 出し方のポイントは3つニャ!

- 1 プラスチック資源をまとめて**赤い指定袋**に入れる  
※現在のプラスチック製容器包装の指定袋も引き続き使えます。
- 2 収集日は、現在のプラスチック製容器包装の日(週1回)から**変わらない**
- 3 対象は、**プラスチック素材100%**のもの



市内のリサイクル施設で、物流用のパレットや固形燃料にリサイクルされます。



## ! 次のものは入れないでください

特に注意

### 発火、けがなどの危険のあるもの



充電機、充電機を使用した機器など



ライター、刃物など



注射器、点滴バッグ・チューブなど

### 金属等のプラスチック以外の素材を含む製品

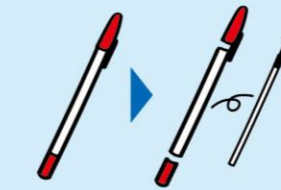


バネ等の金属を含む



ゴム、シリコンなど

取り外して、プラスチックのみなら出せます。



ボールペンは芯を外す

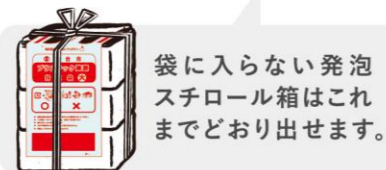


布製の紐が付いているものは外す

## 対象となる「プラスチック資源」の例

### プラスチック製 容器包装

今までと変わらず 出せるもの



袋に入らない発泡スチロール箱はこれまでどおり出せます。

NEW

### 製品 プラスチック


令和5年4月から 新たに出せるもの



収納用品、風呂・洗面用具など



文具用品、おもちゃなど



屋外用品



台所用品