

3Rぬり絵コンテスト

じゅしょう さくひん
受賞作品

アメニティ・せんだい推進協議会では、小学生を対象に“3R”をテーマとしたぬり絵コンテストを毎年実施しています。お好みの画材で色塗りしたり、資源を再利用してアレンジしたり、個性や工夫あふれる沢山の作品をご応募いただきました。受賞作品の一部をご紹介します。※学年は当時



2022年
(第10回)

最優秀賞

聖ドミニコ学院小学校6年
おのでら
小野寺 さやかさん

あなたはごみを減らすために
どんな工夫をしていますか？

学校へ行くとき、お出かけをするときにマイボトルを持っていくことを心がけています。家ではペットボトルのラベルを取って分別しています。(上の作品はペットボトルのラベル等を使って作りました。)



2023年
(第11回)

最優秀賞

宮城野小学校6年
たかぎ しゅんすけ
高城 春佑さん

あなたはごみを減らすために
どんな工夫をしていますか？

フリーマーケットなどで自分の服などをさがしてごみを出さないようにまた使っています。学校の給食を残さずに食べて食品ロスをへらしています。

3R わかる本 2024-25

スリーアール



だれよりも
きれいでいい
あそび。

わたしたちは、

廃棄物の収集や運搬、処理、リサイクルなどの事業を通じて、

「きれい」とはなんだろう、と常に考え続けています。

ごみが無いことがきれいなのか、

汚れていなければきれいなのか、

色鮮やかな花があふれることがきれいなのか、

本当のきれいってなんだろう？

まだまだ答えは見つかりませんが、

だれよりもきれいについて考える、

そんな仙台清掃公社でありたいと思っています。

think clean.

協業組合 仙台清掃公社

はじめに

この冊子は、市民団体・事業者・仙台市からなるアメニティ・せんだい推進協議会が、地球環境に配慮したライフスタイルや、リデュース・リユース・リサイクルの3R活動について幅広く紹介するため、平成9年から発行しているものです。市民の視点から、日常的に取り組みやすい行動をイラスト入りで分かりやすく取り上げていますので、地域でのごみ減量・リサイクルの勉強会や、子どもたちを対象とした環境学習の教材としてもご利用いただけます。ページをめくりながら、一人ひとりが、できるところからごみの減量や環境に配慮した行動に取り組んでいただければ幸いです。

Contents 目次	
はじめに	私たちをとりまく課題
1 教えて! ワケルくん	3
2 仙台市のごみの状況・ごみ減量の目標	9

第1章 暮らしの中の「3R」

- 1 ごみ減量のためのキーワード「3R」…… 11
- 2 「3R」ライフスタイル総点検…… 12
- 3 楽しく実践「3R」…… 21

第2章 ごみ減量・リサイクルの実践

- 1 はじめよう! 生ごみリサイクル…… 25
- 2 しらべてみよう、ごみのこと…… 30

第3章 アメニティ・せんだい推進協議会の紹介

- 1 アメニティ・せんだい推進協議会
35周年に向けて…… 35
- 2 アメニティ・せんだい推進協議会
35周年ヒストリー…… 37
- 3 アメニティ・せんだい推進協議会の
あゆみ…… 40
- 4 主な事業…… 40
- 5 構成団体の紹介…… 40

[仙台市のごみの分け方・出し方はこちら]



がいこく てんにゅうしゃ
外国・転入者向け情報はこちら

やさしい日本語(英語・簡体字中国語・韓国語・ベトナム語・ネパール語)での
ごみの分け方・出し方はこちらをみてください。



仙台市資源とごみの分け方・出し方(やさしい日本語)などはこちら

1 教えて! ワケルくん 考えてみよう、ごみのこと

1 キーンコーン
カーンコーン

今日はみなさんの
身近にあるごみについて勉強しましたね。給食も残さずたべましょうね。

はい
ニヤ!

2

でも、そもそもなんでごみをへらさ
にやといけな
いんだろうニヤ。

3

ま、いっかニヤ。さらいな
食べものはのこしちゃお。
やっぱり
いままでのままのくらしが
一番ニヤ〜。

ほんとうに
そうかな?

ドンツ!

4

たくさんものを使っ
てすてての生活をつづ
けると、こんな影響
もでてきてしまうんだ。

#地球沸騰化

#異常気象

#限られた資源

#近い将来
埋立処分場がいっぱいに

#感染症のひろがり

#食料のかたより

1 埋立処分場:焼却工場で燃やしたごみが最後にうめられる場所。仙台市の処分場は、富谷市の「石積埋立処分場」というところにあります。

なぜ、ごみを へらさなくてはいけないの?



5

そっ、そんなに大変なのが。
僕にもできることはあるのがニヤ。

6

そうだね 1人でできることも
たくさんあるよ。

「3Rわかる本」
の11ページには、
暮らしの中でで
きるものがある
のでトライしてみ
てね。

3Rわかる本
2024-25

1人でできることと
同じくらい大事なのは、
いろんな人たち
一緒に取り組む
こと。

例えば、国連では SDGs という
目標をつくって、世界中で貧困や環
境の問題に取り組んでいるよ。

7

なるほどニヤ!
ぼくもワケタロウと一緒に
「3Rわかる本」をよんでみるニヤ!
あれ? どこいったのニヤ?

8

ハックション!

君に
わかるか
ニヤ

ちょうせん
挑戦してみよう3Rクイズ!
3Rクイズはこちら!

ワケルネット

2 SDGs(日本語では「持続可能な開発目標」):国際連合の全加盟国によって合意された、2030年までに自主的に取り組む目標のことです。政府や企業だけでなく、普段の生活で大人から子どもまで、だれもが取り組める目標が定められています。

教えて! ワケルくん

「プラスチックごみ」を減らすには?



この写真は どう思う?

カメやお魚がこまっているニャ。

そうだね。

プラスチックごみで海が汚れるのはもちろん、海の生き物がエサと間違っ^て食べてたり、命の危険^にさらされているんだ。

海にごみを捨ててはだめニャ!

もちろん海にごみを捨ててはいけないけれど、実は、海のプラスチックごみの約8割が、町なかでルールを守られずに捨てられて、川などを通じて海に流れ込んだものだと言われているんだ。

知らなかったニャ。

しかも、プラスチックは波の力や太陽の光などで細くなることはあっても、生ごみや紙と違って、いつまでも残り続けるんだ。そうなる^と、回収が難しいだけでなく、海の生き物がえさと間違っ^て食べてしまい、その生き物を他の生き物が食べてしまう^{こと}が繰り返されてしまうんだ。

怖いニャ。ごみを捨てる時はルールを守って、落ちて^{いる}ごみは拾ってきれいに^{する}ニャ。

そうだね。そしてもう一つ方法があるんだ。



3R(スリーアール)ニャ!

正しい正解!

できるだけごみを出さない「Reduce(リデュース)」、繰り返^{して}使う「Reuse(リユース)」、資源に再生する「Recycle(リサイクル)」を実践すれば、海のプラスチックごみ問題の解決にもつながるんだ。



出かける時には、マイバッグ、マイボトル、マイ箸を持ち歩いているニャ!



とてもいいことだね。プラスチックを全く使わないで生活することは難しいけれど、まずは使い捨て(ワンウェイ)プラスチックをなるべく使わないなど、できることから始めることが大事なんだ。



他にもプラスチックごみを減らすためにできることはあるかニャ?



ワケルネットに普段の生活の中でできるプラスチックごみ削減のための行動をまとめた「プラごみ削減アクションリスト」が載っているよ。イラストを用いてわかりやすくまとめているから、参考にしてみてね。



いつも 分別 ありがとう!
 プラスチックごみは、こうやって資源化され、新たな製品に生まれ変わります!

①手で分けて
プラスチックごみ

②機械で仕上げ
リサイクルを妨げる異物を除去します。

③製品へ
リサイクルパレット RS-140

不適合は入れないでね!

J&T 環境 株式会社
 仙台事業本部
 仙台市宮城野区港一丁目6番1号

JFE

プラスチック中に再生材料99%使用
 エコマーク認定番号 第13118010号

教えて! ワケルくん



「食品ロス」を減らすには?



最近、「食品ロス」という言葉をよく聞くニャ。



まだ食べられるのに捨てられてしまう食品のことだね。大きさや形などが基準に合わなくて出荷できないものや、お店での売れ残り、飲食店や家庭での食べ残しなどから食品ロスは発生するよ。

日本の食品ロスは、年間約523万トンも発生しているんだ。



523万トンなんて、想像できないニャ。



国民1人当たりになると、毎日お茶碗1杯分の食べ物を捨てている計算になるよ。このうちの約半分は、家庭から捨てられているんだ。



びっくりニャ!! 仙台市の食品ロスはどうなっているのかニャ?



仙台市が行った調査では、みんなの家庭から出る生ごみの5分の1が食品ロスだったんだ。手つかずのままの食品や、食べ残しがたくさん捨てられてしまっていることが分かったよ。



食べ物をもったいないニャ〜。食品ロスを減らすには、どうしたらいいかニャ?



食品を捨ててしまった理由は、主に「食品が傷んでしまったこと」や「期限が切れてしまったこと」なんだ。捨ててしまう食品を減らすためには、必要な食材を必要な分だけ買うことと、買った食材をしっかりと管理することが重要だね。



さらに、食べきれない量だけ作ったり、盛り付けたりすると、おいしく食べられて、食べ残しがなくなるよ。

くわしい工夫の仕方は、ぜひ「せんだい食品ロス削減ガイドブック」を見てみてね!



早速見てみるニャ!



賞味期限内に食べきれない食品を寄付する「フードドライブ」活動も広がりを見せているね。仙台市では、企業などによるフードドライブの実施支援する事業も進めているよ。最新の取り組みについては、「ワケルネット」を見てみてね。



食品ロスを減らす取り組みの動画もあるよ!



ワケルネット

ごみ減量・リサイクルに関する情報をわかりやすく紹介しているよ!



廃棄された手つかずの食品

2 仙台市のごみの状況・ごみ減量の目標

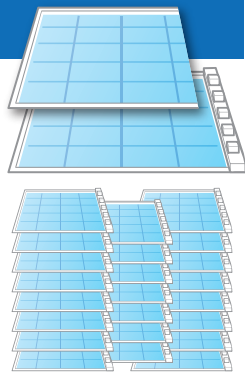
仙台市でのごみ(ごみ総量)の重さ

1日で
小学校の25mプール 約 **1.8** 個分*

1年で
小学校の25mプール 約 **665** 個分*

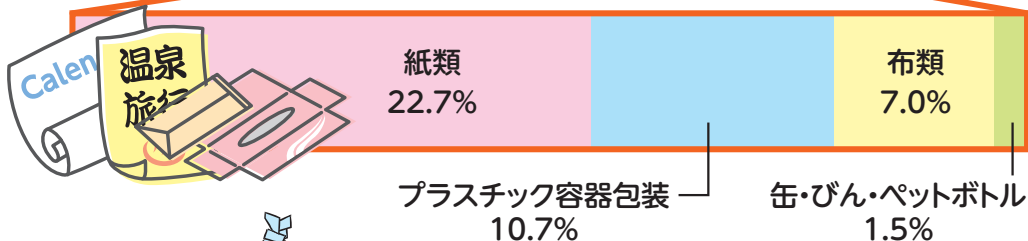
※令和4年度の年間ごみ総量35.9万t

※25mプールの容量を540tとすると



家庭ごみ(お家でのごみ)に入っているものは?

家庭ごみ **18.2万tの内訳** (令和4年度実績)



に入っている半分くらいが、
分別すればリサイクルできるんだね



リサイクルできるのに燃やされてしまうなんて、
もったいないワン!

ごみとお金

●ごみの処理にかかるお金

1年間で市民一人あたり **11,291** 円

※資源物は含まない

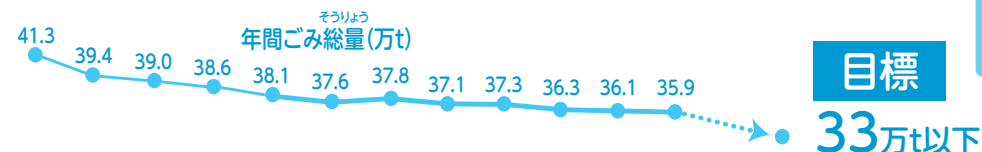


●ごみ袋を買っていると、かかるお金
(ごみ袋を小さくしておサイフにも優しく!)

※家庭ごみを週2回、プラスチック資源を週1回出した場合


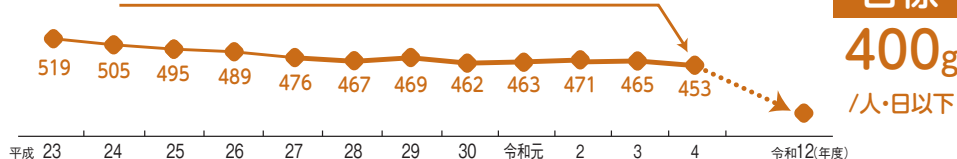


令和12年(2030年)までの仙台市の目標



1人1日当たりの家庭ごみ(グラム/人・日)

令和4年度の実績と比較すると、目標達成まであと53グラムの減量が必要。



1人1日たまご1つ分くらいのごみを減らそう。



そのために、あなたにできることは何だろう?
次のページからは、大人の人と一緒に読んでね。

1 ごみ減量のためのキーワード「3R」

スリーアール

「3R」はごみ減量に関する3つの単語の頭文字です。この「3R」には、順番があるのをご存知ですか？一番は、ごみを出さないReduce(リデュース)、次が繰り返し使うReuse(リユース)、最後がごみを資源に再生するRecycle(リサイクル)です。3つのRの意味をもう一度理解し、普段の生活を見直してみましょう。

① Reduce (発生抑制) できるだけごみを出さない

- 食材は計画的に購入し、使いきる。
- 料理は作り過ぎずに食べきる。
- 過剰包装の商品は避け、野菜や果物はバラ売りを買う。
- マイバッグやマイバスケットを持参し、レジ袋はもらわない。
- 紙コップ、紙皿、わりばしなどの使い捨て商品はできるだけ使わない。
- 詰め替えできる商品を買う。



② Reuse (再利用) 繰り返し使う

- ビールなどの酒類はできるだけリターナブルびんを購入し、空びんは販売店へ持っていく。
- カレンダーなどの裏面をメモ用紙に使う。
- 洗剤やシャンプーなどは詰め替え商品を選び、容器は何度も使う。
- 不要になった家具や一部の家電製品、本、衣類はリサイクルショップ等へ持ち込み、必要な方へ提供する。
- 古布類はリメイクしたり、雑巾などに再利用する。



③ Recycle (再生利用) 資源に再生する

- 紙類は紙類定期回収または紙類拠点回収、集団資源回収へ。
- 缶・びん・ペットボトル・廃乾電池類・プラスチック資源は正しく分別して、市の収集日などに出す。
- 食品トレイや酒びん、使用済み食用油などは、店頭回収している店舗へ持参する。
- 不要になった小型家電は専用の回収ボックスなどへ。
- リサイクル製品やリサイクルしやすい材料、構造、容器包装の製品を選ぶ。(=グリーン購入④)

2 「3R」ライフスタイル総点検

普段の生活の中には資源を大切に方法がたくさんあります。「環境にやさしい」という観点から家の中や買い物を見直してみませんか？
 の項目の中で、実行している項目には にチェックしてみましょう。

玄関で3R

買い物メモを持つ
 (計画的な買い物を)

マイボトルを持つ
 (マイはしやハンカチも)

お店に返すトレイ、紙バックなどを持つ
※紙バックは紙類定期回収などにも出せます。

マイバッグ・マイバスケットを忘れずに
ふるしきも活用しよう。

車で出かけるときは
 エコドライブを心がけよう



買い物先で3R

ビールびんなど再使用できるびん(リターナブルびん)に入っている商品を購入しよう **5**

エコマーク

「私たちの手で地球を、環境を守ろう」という気持ちを表した、環境保全に役立つ商品に付けられるシンボルマークです。



エコにごマスターのお店を利用しよう。

エコにごマスターとは、ごみの減量やリサイクルの推進等に積極的に取り組んでいる事業者のことです。仙台市の認定委員会が「エコにごマスター」と「エコにごゴールドマスター」の2つのランクで認定しています。



使い捨て商品を買わないようにしよう
(割りばし、紙コップ、紙皿など)

包装材の少ないものを選ぼう

ばら売りやトレイなしのものを選ぼう

文具類は詰め替えできるものを選ぼう

詰め替え製品を選ぼう

旬のもの、地場のものを選ぼう

マイバッグを持っていこう

リサイクル製品(再生紙等)を選ぼう

グリーンウォッシュ広告に **6** 気をつけよう

計画的な買い物を心掛けよう
※食べきれぬ分を購入しよう

台所で3R

□ 週に一度は冷蔵庫の食品の消費期限・賞味期限のチェックをしよう **7**

□ 米のとぎ汁や野菜のゆで汁を食器洗いや植木の水やりに再利用しよう

□ 庭の草や葉は土に還そう

□ 生ごみはたい肥化しよう
※P.27～参照

□ 生ごみはしっかり水をきろう

□ 食べる分だけ作ろう

□ チャック付容器やふた付容器を活用して、ラップの使用を減らそう

□ 「リサイクルコーナー」を作ってしっかり分別しよう

□ 炎が鍋底からはみ出ないようにしよう

□ 汚れは不要になった布類などで拭いてから洗おう **8**

□ 使用済みの食用油はリサイクルへ

□ 調理くずが出ない料理を心がけよう

□ 食品にあった保存場所を選ぼう

□ 紙類は分別し、ひもで十文字にしぼう

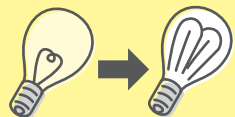
□ 食品トレイは販売店に返そう

□ リターナブルびんは販売店に返すか
集団資源回収に出そう

リビングで3R

□ 使わない部屋の照明や冷暖房を消そう

□ 電球は電球型省エネ蛍光灯またはLED電球に取替えよう



省エネ蛍光灯は白熱電球の約1/4、LED電球は電球型省エネ蛍光灯の約3/4の省電力です

□ 夏はグリーンカーテン、冬は断熱フィルムを活用しよう

グリーンカーテンを使って室温が3~6℃涼しくなった例もあります


□ 冷房は28℃、暖房は20℃に設定しよう

□ エアコンのフィルターを月に1回か2回清掃しよう


□ テレビは見ない時はこまめに消そう

□ パソコンの電源の設定を15分でスタンバイにするなど、省電力設定にしよう

□ 夏は体を冷やす食材、冬は温める食材を食べよう

□ 地元や旬の食材を食べよう  9

□ むやみにティッシュを使わないようにしましょう
おしぼりや台拭きを使おう

□ 不要なチラシ・ダイレクトメールは断ろう  10

□ マイカップを使おう
紙コップやストローなどの使い捨てを減らそう

□ 掃除機は部屋を片付けてからかけよう

こども部屋や 寝室で3R

□ 白熱電球は電球型省エネ蛍光灯・LED電球に交換しよう

□ 不要になった小型家電は回収ボックスに持っていこう

□ 裏紙をメモ用紙にしよう

□ 充電式電池を使おう



□ ベビーベッドなど、一時使用のものはレンタルで

□ 着られなくなった洋服はリユースやリフォームしよう

□ 暑いときには冷却ジェル枕を、寒いときには湯たんぽを使って眠ろう



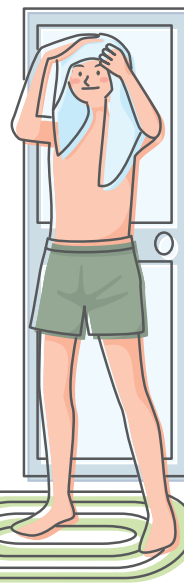
□ 布おむつでごみ減量



洗面所・トイレ お風呂場で3R

□ 歯みがきやシャワーの時はこまめに蛇口をしめよう

□ お風呂は間をあげずに続けて入ろう

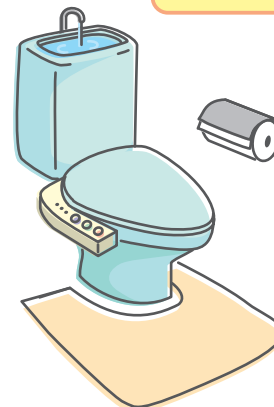


□ お風呂の残り湯は洗濯、掃除に活用しよう

□ 掃除用具はくりかえし使えるものを使おう



□ 夏は暖房便座のスイッチを切ろう



□ 再生紙使用のトイレットペーパーを使おう

□ 暖房便座のフタを閉めよう

みなさんはいくつの項目を実行していましたか？
より多くの項目にチェックが入るように頑張りましょう。

3 楽しく実践「3R」

3Rを実践すれば無駄な支出が減って家計も大助かり。楽しく進められる3Rの実践方法をご紹介します。

お気に入りのふろしきやスカーフ、布を活用して、
あなたらしいオンリーワンのお買物を楽しみましょう。

【用意するもの】


○90cmx 90cm 以上の大きさの布

基本の結び方 **【真結び】**





1 レジ係に一声掛けて「清算をする前に、清算カゴにふろしきを広げて敷く」

2 レジをしてもらいながら「カゴに清算済みの商品を詰めてもらう」



3 おわたたら「左右それぞれの角2カ所を真結びする」

4 さあ完了「結んだ2カ所を一緒に持ちカゴから持ち上げる」



※セルフレジを使う場合はマイバックを掛ける場所にあらかじめ結んだふろしきを掛けて使いましょう。

監修：ACT53仙台

広告

まちづとりコミュニケーションに参加して、Pointを貯めよう!

プレゼント応募

クチコミ & コメント投稿

イベント情報をGET & 発信

貯めた「マチコイン」でお買い物 & more!

せんたいタウン情報

machico


仙台 マチコ

会員登録してマチコインをGET!

https://machico.mu
運営元: コーメディア

可愛い「壁掛け」

納豆フタのまわりを包装紙や折り紙で装飾し、中央にお気に入りの絵や写真を貼り付けて壁掛け(又は壁立て)にするリサイクル作品です。



【用意するもの】 ○使用済みの納豆フタ

○包装紙(又は折り紙) 18~20cm


○ヒモ(又はリボン) 15cm

○厚紙(立てる場合に使用) 6cm 四方

○ハサミ・定規・ボールペン・両面テープ・ボンド

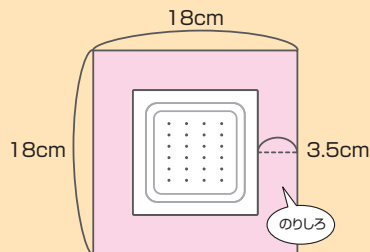
STEP

1 納豆フタは右図のようにはずしたら洗って乾かす。



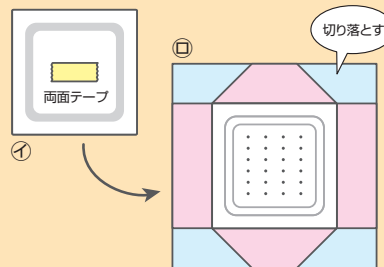
STEP

2 包装紙を納豆フタに貼るための寸法をとる。(のりしろを3.5cm程度とって)



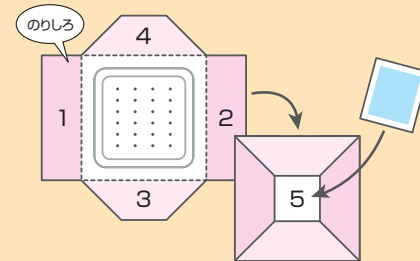
STEP

3 ①STEP②で取った包装紙(又はフタ)の中央に、両面テープを貼り付ける。
②納豆フタを包装紙に貼り付けて下図のように4箇所を切り取る。



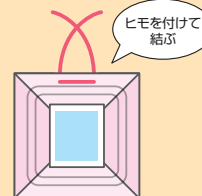
STEP

4 下図の1~4の、のりしろを折り返してボンドで貼り付けてから、5に絵や写真を貼り付ける。

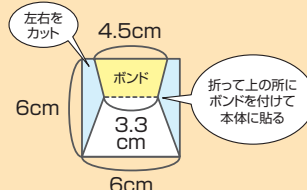


STEP

5 下図のように、中央の上部に穴を2箇所空けてヒモを通して完成です。



壁立ての場合は、下図のとおり脚を作って裏に貼り付けます。



監修：NPO法人 仙台・みやぎ消費者支援ネット



オリジナル入浴剤でリフレッシュ! お茶の出がらしやミカンの皮を乾燥させて入れると、美肌効果やリラックス効果があると言われる、古くから利用されてきました。不要になったストッキングなどに入れて湯船に浮かべて楽しみましょう。アロエもおすすめです。



ペットボトルを食品保存容器に! 小口切りのネギなどを冷凍保存するときに利用すると、フタを開けてサッと使えて便利。また、2Lのボトルはパスタの収納に。ボトルの口が約一人前の量が出る広さなので計量の手間が不要。

「布おむつ」「布ナプキン」にチャレンジしてみよう

紙おむつや紙ナプキンのごみが減るだけで、家庭から出すごみはかなり減ります。最初から布おむつや布ナプキンにしようと思わないで、1〜2枚からできる範囲でチャレンジしてみましょう。

布おむつ

綿100%の布を使ってください。
(浴衣でもOK)
蛍光漂白剤が施されていない布を使いましょう。

※おむつカバー
ウールや綿、化繊などいろいろな素材のものがあります。

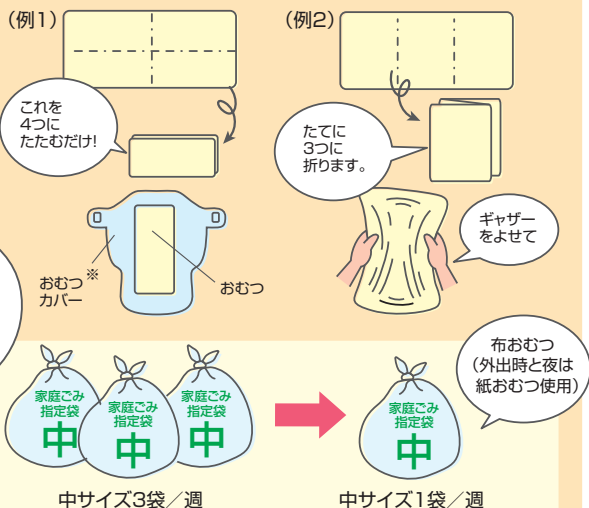
体験談



全て紙おむつだったのを、昼間だけ布おむつに変えたところごみが減りました。

青葉区 Yさん
1歳の男の子のママ

洗濯や畳む手間も増えたけれど、赤ちゃんとのスキンシップやコミュニケーションが増えました。



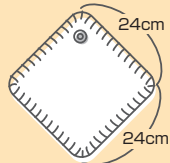
布ナプキン

※プレーンタイプは大人用おむつのあて布にも使えます。

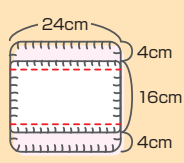
○綿100%の布(無漂白ネル生地、使い終わった布おむつ等)
※古布を切って使い捨てにしてもOK。

種類

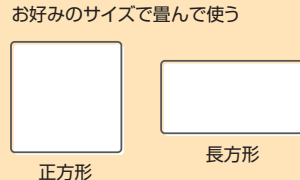
【スナップタイプ】



【プレーンタイプ】



【一枚布タイプ】



お好みのサイズで豊んで使う

洗い方



布おむつ

汚水はトイレに流し軽くすすいでから水につけておく
→洗たく機へGO



布ナプキン

数時間〜1晩つけおき
→洗たく機へGO
セスキ炭酸ソーダ小1程度入れておく(なくてもOK)

両方ともまとめて洗たくしましょう。洗う時は石けんがおすすめです。

監修：生活協同組合あいコープみやぎ

エコなお料理のすすめ!

「エコなお料理」とは、買い物から調理、片付けまでを環境に配慮した方法で行うことです。少しの配慮でたくさんのエネルギーを削減できます。地球に優しいエコなお料理を心がけましょう。

1 買う



買う

遠くの食材より近くの食材

旬のもの、地産産のもの食材にして、生産・輸送・保冷エネルギー削減。

マイバッグ持参

マイバッグ・マイバスケットを使ってレジ袋削減。



2 作る



作る

手順をよく考えて調理する

野菜の茹で汁も再利用。

エネルギーを無駄なく使おう

鍋底から炎がはみ出ないようにして無駄なエネルギー削減。保温調理もエネルギー削減の強い味方。

食材を無駄なく使う

普段の調理では捨ててしまうような部分でも、ちょっとした工夫でおいしく食べることができます。葉も皮も食べられる大根はエコなお料理の優等生。手間をかけずに丸ごと食材に!! 人参のヘタや三つ葉の根の部分は、水栽培で再利用できます。

保温調理
沸騰させた鍋を毛布などでくるみ、余熱で調理します。
※やけどに注意!



3 片付ける



片付ける

節水

水流は、鉛筆程度の細さで。洗い桶を使って、ため洗いを心がけましょう。

洗剤は用量を守って使おう

食器の汚れは不要になった布類で拭いてから、野菜のゆで汁や米のとぎ汁などで、油汚れやこげつきは重曹や石けんで落とす。

生ごみを上手に処理

水気をよくきって減量。または、たい肥などにリサイクル。※P.39~参照

ミネストローネ

保温調理で省エネ、冷蔵庫の残り野菜でOK

〈材料〉

- ミックスビーンズ 1缶
- 玉ネギ 100g
- 里イモ(ジャガイモ) 2個
- ニンジン 1/2本
- レンコン 100g
- シャキシャキえのき 1束
- ベーコン 1枚
- オリーブオイル 大さじ1
- トマトパック 1パック
- 固形スープの素 1個
- 塩・こしょう 少々
- パセリのみじん切り 少々

〈作り方〉

- ① 野菜は1.5cmくらいの角切り。ベーコンは1センチ幅に切る。
- ② 鍋にオリーブオイルを入れて火にかけ、ミックスビーンズと①を入れて1分ほどいためる。水2カップ、トマトパック、固形スープの素を加えて強火にかける。
- ③ 煮立ったら、アクを取る。ふたを開け、火を止めて毛布などで包み30分保温する。
- ④ 塩・こしょうで味を調え、器に盛ってパセリのみじん切りを散らす。



監修：みやぎ生活協同組合




重曹を消臭剤に! 重曹50〜60gを、20cm四方の余り布で巾着風に包んで輪ゴムでしばり、脱臭剤として冷蔵庫、靴箱、靴の中に置きましょう。掃除などで必要なときは開けて使います。おしゃれで便利な重曹保管方法です。



使い終わった歯ブラシをお掃除に使おう! 窓のサッシの溝のお掃除はもちろん、粉石けんをつければ油污れが気になる換気扇カバーもきれいに。コンロのバーナーの溝は、目詰まりすると熱効率が悪くなるので、定期的にお掃除しよう。

1 はじめよう! 生ごみリサイクル

家庭ごみの30%を占め、重量の70~80%が水分といわれる生ごみ。ちょっとした手間ですぐ減らせます。さらに、たい肥化すれば資源として活用することもできます。生ごみは、ごみ減量の切り札です。さあ、あなたも今日から生ごみの減量・リサイクルを始めてみませんか?



3つの「きる」で生ごみ減量

食材は使いきる!

- 必要なだけ購入
- 週1回の冷蔵庫チェックを習慣に

料理は食べきる!

- たくさんあるときは小分けして冷凍保存
- リメイク料理などに活用して捨てない工夫を

ごみに出すときは水気をきる!

- 生ごみはできるだけ濡らさない
- ごみに出す前のひとしぼりが大切

生ごみをリサイクルしましょう!

生ごみのリサイクルを長く続けていくためには自分のライフスタイルや目的にあった方法を選ぶことがとても大切です。自分にあった方法を見つけましょう!

生ごみを処理する目的は?

たい肥として利用したい

生ごみを減らしたい


あなたのお住まいは?

戸建住宅

集合住宅

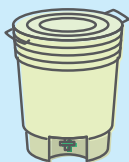
土に埋める

生ごみたい肥化容器*



屋外型

【大き】高さ: 50~100cm程度
直径: 45~100cm程度
【価格】3,000~12,000円程度
【特長】
○落ち葉や雑草も処理でき、熟成処理も併せてできます。
→P.26へ



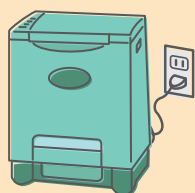
屋内型

【大き】高さ: 30~50cm程度
直径: 40~60cm程度
【価格】2,000~5,000円程度
【特長】
○液肥を作ることができます。
○ほかし(たい肥促進剤)が必要になります。

ダンボール式
たい肥化
→P.27へ

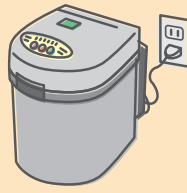


家庭用電気式生ごみ処理機*



分解型

【大き】高さ: 60cm程度
面積: 新聞紙1/4程度
【価格】5~10万円程度
【特長】
○手間をかけずにたい肥ができます。気温に左右されず安定してたい肥が作れます。



乾燥型

【大き】高さ: 50cm程度
面積: 新聞紙1/4程度
【価格】3~10万円程度
【特長】
○生ごみを乾燥させて約15%程度減容できます。
○乾燥させた生ごみは、たい肥として利用したり、野菜等と交換する制度もあります。(P.29参照)

バッグ型

【価格】3,000~5,000円
【特長】
○ベランダで手軽に使えます。
※コンポスト基材などが別途必要になります。



コンポスターを使って生ごみをたい肥化してみよう

【用意するもの】
○コンポスター(目安100ℓのもの) ○土または腐養土、落葉や枯草、米ぬか
○スコップ

1 水はけがよく、日当たりがよい場所に、落葉や枯草を敷きコンポスターを置く。



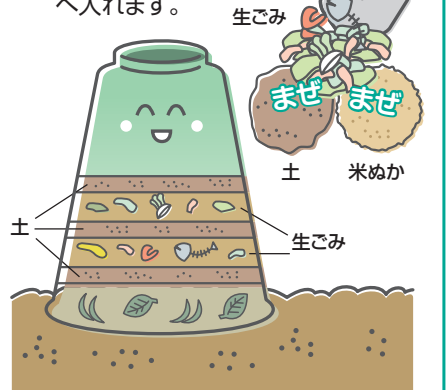
※地面と水平になるように置いてください。

2 土または腐養土を底に敷きつめます。



倒れないように、土またはブロックなどで周りをおおってください。これで準備ができました。

3 野菜くずや食べ残しなどの生ごみを、土に混ぜてからコンポスターへ入れます。



4 太陽光と風通しがあなたの味方になります。



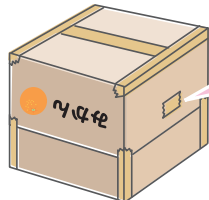
水分過多は腐敗のもとです。雨水が入らないようにしましょう。

5 コンポスターを上にはずらして、下から土をかき出して、ご利用ください。

ダンボールを使って生ごみをたい肥化してみよう


【用意するもの】 ◎ダンボール箱(みかん箱程度の大きさで丈夫なもの) ◎粘着テープ
◎新聞紙(朝刊2日分) ◎土台(角材やかごなど通気性のいいもの) ◎スコップ
◎基材/腐葉土3kg、米ぬか0.7kg、もみからくん炭0.3kg(入れなくても可)
(基材はワークつながや(tel.395-7966)で販売しています。詳しくはお問い合わせください。)

1 ダンボール箱の底及び側面を粘着テープで補強します。



取っ手用の穴もふさぐ

2 2日分の朝刊を底面に合わせて敷き、基材を入れて混ぜ合わせます。

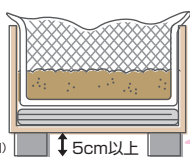


(断面図)

大きめの洗濯ネット袋(虫除けのため目の細かいもの)を利用すると便利です。

新聞は底面にピッタリ大きさに折って敷くのがコツです。

3 箱の下に土台を置き壁や床から5cm以上あけ、雨にあたらず、日当たりの良い場所に設置します。

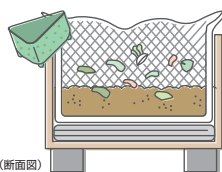


(断面図)

↑5cm以上

土台は角材やホームセンター等で苗木ポットが入っているコンテナ、使い終わったラップの容器に芯をいれたものが適しています。

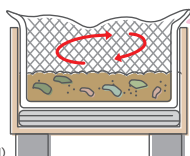
4 水気を切った生ごみを少し細かくして入れます。1日500~700gが目安。



(断面図)

※生ごみは引き続き2~3か月程度投入できます。投入しても分解され増えませんが大丈夫です。

5 生ごみ投入時、軽くかき混ぜます。虫が入らないようにバスタオルなどを箱にかけます。



(断面図)

大きめの洗濯ネットに入れると便利です。

※カビやダニが発生する可能性があるため、アレルギーが心配な方は屋内でのたい肥化は避けましょう。

6 分解せずダマになってきたら終了します。熟成させてから、たい肥として使用します。(P.28参照)

- ・分解が進まない時は、米ぬかや天ぷら廃油を加えると、発熱を促します。
- ・夏場の乾燥が激しい時は、米のとぎ汁を少量ずつ加えてみてください。
- ・冬場15℃以下では分解が進みません。保温対策が必要となります。

生ごみたい肥化容器・家庭用電気式生ごみ処理機の購入費用の補助制度について

購入前の申請が必要です!

【対象】仙台市にお住まいで、市税の滞納がなく、過去5年度以内に本制度の補助を受けていない方
【補助額】◎生ごみたい肥化容器/1基あたり2,000円(1世帯2基まで) 先着順
◎家庭用電気式生ごみ処理機/購入金額の5分の3で30,000円上限 先着順
【申請書配布先】市役所、区役所、総合支所、市民センター、家庭ごみ減量課
※ワケルネットからダウンロードもできます。

【問い合わせ先】仙台市環境局家庭ごみ減量課 ☎214-8229

たい肥として使うため、熟成処理をしましょう

用意するもの：大きめの発泡スチロールの箱やプランターなど、土(黒土、腐葉土など)、それぞれの方法で生ごみを処理したもの

たい肥化方法		熟成処理するには…	熟成期間の目安	
			春・秋	夏
たい肥化容器	屋外型	プランターなどを使用せず、そのままの状態での処理ができます。土を混ぜる必要もありません。	3~4ヶ月	2ヶ月
	屋内型	2~4倍の土と混ぜます。	2ヶ月	1ヶ月
ダンボール式たい肥化		同量以上の土と混ぜます。	3~4週間	2~3週間
電気式生ごみ処理機	分解型	同量の土と混ぜます。水分調整のため、水を入れます。	3~4週間	2~3週間
	乾燥型	2倍程度の土と混ぜます。水分調整のため、水を入れます。	2ヶ月	1ヶ月
バッグ型		熟成処理するには、1日400gの生ごみを1.5ヶ月~2ヶ月間投入した後、水分調整のため定期的に水を入れます。	3週間程度	

熟成処理方法

- ① 処理物と土(黒土、腐葉土など)をよくかき混ぜます。
- ② ふたをするなどして雨が入らないようにします。
- ③ 時々切り返します。温度が上がります。
※うまく処理できていると、5日目くらいから表面に白いカビが生えてきますが、引き続き時々切り返します。
- ④ 温度が下がり、生ごみの形が無くなったら、熟成完了です!



プランターで熟成処理をしている様子
白いカビが成功のしるし!

ポイント!

温度を上げる

分解が活発に行われるには、温度が大切です。腐葉土や米ぬかを加えると効果的!
※冬は気温が低いので分解が進みにくいため、春~秋が熟成のタイミングです。

空気を入れる

熟成処理では空気を好む菌が働きます。時々かき混ぜて空気を入れましょう。

水分調整をする

水分は60%程度(握って形が残るくらい)が適当です。多いとき…天日干しするが落ち葉を混ぜます。少ないとき…水や米のとぎ汁を入れます。

乾燥型の電気式生ごみ処理機で処理した生ごみを野菜などと交換できます

乾燥生ごみを野菜やごみ減量・リサイクルグッズと交換できます。交換した生ごみは、生産農家において熟成たい肥にし、野菜作りに活用されます。



1 対象

- ・仙市民
- ※家庭から出た生ごみを処理したものに限りです。

2 選べる! 交換方法

その① 野菜市で 野菜と交換!

乾燥生ごみ1kgで100円相当の新鮮野菜と交換!

野菜交換は、野菜市で実施しています。(交換の上限500円相当の野菜) 集めたポイントでも交換できます。(1ポイントで100円相当の野菜)

- ◎スタンプカードとの交換はカード1枚(5ポイント)を限度とさせていただきます。なお、カードはその場で回収しますので、ポイントが余っていても返却できません。ご了承ください。
- ◎野菜市への乾燥生ごみの持ち込みの場合は野菜交換のみとなり、スタンプ押印はできません。

その② ポイントで 貯める!

乾燥生ごみ1kgで1ポイント!

回収場所に乾燥生ごみを持参すると、ポイントが貯まります。欲しい品目分のポイントが貯まったら、カードに必要事項を記入の上、下記あて持参又は郵送してください。確認後、ご自宅にグッズを郵送します。



【送付先】

〒980-0802 仙台市青葉区二日町6-12 MSビル二日町3階
仙台市環境局家庭ごみ減量課

3 乾燥生ごみ回収場所

◎野菜市

野菜市開催予定表

日程は市政だより・ワケルネットで確認してください。

実施市	主な開催場所
朝市・夕市ネットワーク合同市	勾当台公園市民広場等
わかばやしふれあい朝市	若林区役所南側駐車場
いずみ朝市	泉区役所南側駐車場

※天候等により開催されない場合や、場所が変更になる場合があります。

2



しらべてみよう、 ごみのこと

8



WEBやアプリや体験でしらべて学べる、ごみ・環境のこと。気軽にアクセスしてね。



ワケルくん

ワケルネット

仙台市のごみについて学べる総合サイト。ちょっと役立つ情報がたくさん。



せんだい環境Webサイトたまきさん

環境に優しい行動のヒントや情報が見つかった環境ポータルサイト。



さんあ〜る

ごみ分別や収集日がわかる便利なアプリ。
英語版(English)・やさしい日本語版もあります。



せんだい環境学習館たまきさんサロン

環境を「感じる」「学ぶ」「実践する」拠点。



リサイクルプラザ

ごみ減量とリサイクルを「知る」「する」「楽しむ」ための施設。



ワケルくんバス

ごみ焼却工場などの見学に
「ワケルくんバス」を無料で利用できます。詳しくは→



アメニティ・せんだい推進協議会の 取り組みはこちら

エコフェスタ/3R講師派遣などエコイベントや無料での講師派遣はこちら。



明るい衛生環境づくり
宮城衛生環境公社

[営業種目]

- 一般廃棄物収集運搬 ●産業廃棄物収集運搬最終処分・中間処理施設 ●浄化槽・汚水処理施設維持管理清掃
- 下水道管高圧洗浄・その他配管清掃 ●貯水槽清掃管理 ●各種マンホール清掃 ●除雪・融雪作業
- 解体・土木工事業 ●仙台市紙類回収ステーション登録事業所 ●古紙回収

使用済み太陽光パネル
リサイクルスタートしました

再エネ100宣言
↑RE Action

宮城衛生環境公社は
再エネ100%に取り組んでいます

本社 | 宮城県仙台市青葉区熊ヶ根字野川126番地の6 TEL (022) 393-2216(代)

産業廃棄物最終処分場 | 宮城県仙台市青葉区熊ヶ根字前田62番地 TEL (022) 393-2242

中間処理施設
(使用済み太陽光パネルリサイクル施設)
エコロジーセンター-親子
PVリサイクル事業 | 宮城県仙台市青葉区上愛子字下沢川2番地3 TEL (022) 226-8933

※使用済み太陽光パネルのリサイクルのご相談・ご用命は本社までご連絡ください

ホームページ / <https://www.miyagi-ek.co.jp> 宮城衛生環境公社

生活協同組合
COOP あいこーぷみやぎ

あいこーぷみやぎは、
こだわり食材を宅配する生協です。
こだわりがギュッと詰まった商品を
週1回、決まった曜日にお届けします。

- 1 全ての食品が化学調味料不使用
- 2 野菜・お米・果物は、
農薬・化学肥料を抑えて栽培!!
- 3 食品の放射能を自主測定
結果を全て公開しています

X(Twitter)と
Facebook
Instagramも
やってるから
みてね!

〒983-0035 仙台市宮城野区日の出町 3-4-17 TEL 284-7241 FAX 284-6973
【お問合せ／お申込み】 ☎ 0120-581-694 【ホームページ】 <http://www.mamma.coop>

仙台五陽環境株式会社

わたしたちは、粗大ゴミ収集を通じて、
快適な環境へ、貢献してまいります。

TEL 022-226-3550 FAX 022-226-3554 | 〒989-3121 宮城県仙台市青葉区郷大字館56-6

より良い環境を未来につなぐ

東北環境整備株式会社

代表取締役 八島 和幸

本社 〒981-0962 仙台市青葉区水の森三丁目41番6号
TEL 022-278-1684 FAX 022-279-0356

支店 大河原支店 TEL 0224-53-1034
角田支店 TEL 0224-51-8857
柴田支店 TEL 0224-56-4633

E-mail : tohoku_kankyou@nifty.com

営業種目

- ・下水管清掃及びカメラ調査
- ・産業廃棄物運搬処分
- ・飲料水貯水槽点検清掃
- ・管工事施工
- ・モルタル除去工
- ・排水管清掃
- ・一般廃棄物運搬処分
- ・浄化槽保守点検清掃

ココのでんき
COCOENE **コープのでんき** COOP

ココから始まる、
ココから一緒に、
エネルギーの未来へ

ココエネ
コープのでんき **COCOENE** は **でんきの 地産地消**

ソフトでんき
「みらい」にやさしいエネルギーです。

ソフトでんきは、東北各地で発電された100%の
FIT電気(再生可能エネルギー)です。

切り替えはみやぎ生協におまかせで簡単です。

お電話で コープでんき東北コールセンター
フリーコール **0120-922-107**

WEBで
<https://www.cocoene.jp/>

お店で
みやぎ生協各店
サービスカウンターへ

受付時間 月～金 9:00～18:00 ※土日祝日は休み
資料請求や電気料金シミュレーションもできます

株式会社 宮城公害処理

営業種目

- ◆一般廃棄物処分業【仙台市】木くず
- ◆一般廃棄物収集運搬業【仙台市】木くず、汚泥、し尿
- ◆産業廃棄物処分業
- ◆産業廃棄物収集運搬業
- ◆一般建設業
- ◆下水道管路TVカメラ調査(φ30~φ2800)
- ◆下水管内高圧洗浄
- ◆下水道管更生工事
- ◆建築物飲料水貯水槽清掃業
- ◆建築物排水管清掃業
- ◆浄化槽清掃業
- ◆浄化槽保守点検業
- ◆計量証明事業

本社 / 一般・産業廃棄物中間処理施設
エコトピアミヤコー
〒984-0841 仙台市若林区三本塚字荒谷85番地
電話 (022) 289-8222 FAX (022) 289-8223 E-mail: miyakoh@amber.plala.or.jp

産業廃棄物中間処理施設
リサイクルミヤコー
〒984-0002 仙台市若林区卸町東5-7-22
電話 (022) 357-0651 FAX (022) 357-0652

街と未来を支えるために。
— すみずみ、いずみ。 —

ごみ・資源のエッセンシャルワーカー

TEL 376-4753
FAX 376-4755
E-mail biz@izumi530.jp

株式会社 泉

「困った〜?」が「良かった!!」に。
 お家の事で困ったと思ったら、
☎0120-45-6165電話!
 棚板・手摺りの取付 床の修理 排水の詰まり 屋根・外壁の塗替 などなど
 小さな工事でもお気軽にご相談ください!!

Since 1950 地域と共に60年以上!! プロがすばやく対応します!
 仙台市太白区ひより台24-23
 FAX.022-244-2058
 URL: https://www.tokuta.jp
株式会社 徳田工務店
 徳田工務店

より良い 地域環境づくりをめざして
KSC
 公害処理センター
 ■給排水設備維持・管理
 ■一般廃棄物収集運搬事業 ■産業廃棄物収集運搬事業

【今泉営業所】〒984-0837 仙台市若林区日辺字畑田181-1 TEL.022(289)6111 (代)
 【蒲町営業所】〒984-0037 仙台市若林区蒲町19-1 TEL.022(781)0781 (代)

製紙原料問屋
株式会社 ホクショウ
 取り扱い品目
 ダンボール・新聞・雑誌などの紙類・アルミ缶
 集団資源回収相談ください。

〒981-3137 仙台市泉区大沢2丁目12-1
 TEL.022-375-6665 FAX.022-375-9709
 【太白営業所】
 〒982-0251 仙台市太白区茂庭字人來田西112-3
 TEL.022-355-5339 FAX.022-304-8083

【営業時間】8:30~17:30 年中無休 持ち込み歓迎します!!

分別すればごみは減る。
 分別すれば資源になる。

缶・びん・ペットボトルの収集運搬や
 資源化センターの運営管理等を行っています。

株式会社 仙台市環境整備公社
 仙台市泉区松森字阿比古7-1
 TEL 218-2050 FAX 218-2052

仙台市リサイクルシンボルマーク
 メビウスちゃん

スーパーなどに設置している
 古紙リサイクル
 ステーションと連動して

リサイクルの
新定番 登録者数10万人突破!

「カミガチャ」
 がまわせる!

「ぐるっとポン」
 使うほどにリサイクルに夢中になれるアプリ!
 「ぐるっとポン」。楽しんでいるうちに、リサイク
 ルが習慣化し、資源が循環していきます。
 対象リサイクルステーションを全国へ拡大中!

App Store からダウンロード
 Google Play でお申し込み

ぐるっとポン運営事務局 株式会社ステップスナイン
 〒983-0034 仙台市宮城野区扇町3-11-3 TEL.022-231-3071 FAX.022-231-3072

SK GROUP
 サイコー SKトレーディング ステップスナイン SKホールディングス

次代を見つめる環境のエキスパート
SUZUKI
 明日のために何ができるか。
 人と地球の美しい未来へ。

ISO9001・ISO14001・ISO45001認証取得
 〒984-0002 仙台市若林区卸町東5丁目3番28号
鈴木工業株式会社 TEL.022-288-9201 FAX.022-288-9293
<https://www.suzukitec.co.jp/>

広告 ご家庭の資源物がポイントに変わる!
 もっとおトクに「じゅんかんコンビニ」
リサイクルモア
仙台泉店 eSPA仙台泉店様 駐車場
 (仙台市泉区市名坂原田160)

たまったポイントはQUOカードに!

回収取扱品目、回収についての注意事項、
 各資源ごみごとのポイント一覧など詳しくは、
 リサイクルモアホームページをご覧ください。

SEINAN ■お問い合わせ先/ 仙台市環境整備公社 資源部 (直通TEL: 0172-35-1424) この事業は仙台市と連携して実施しています。

1 アメニティ・せんだい推進協議会 35周年に向けて

1988年(昭和63年)に市民団体、企業、行政により立ち上がった「アメニティ・せんだい実行委員会*」。これまで35年にわたり、仙台市の快適な都市環境とごみ減量・リサイクルの推進を目的に、さまざまな活動に取り組んできました。その足取りを、写真を交えた年表と、各団体からのメッセージで振り返ります。

*2001年(平成13年)にアメニティ・せんだい推進協議会に名称変更

これまで35年を一言で!

みやぎ生活協同組合

持続可能な
地球環境

仙台市 環境整備公社

リサイクル率
向上

ACT53仙台

「もったいない」

全環衛生事業 協同組合

「持続」

仙台市集団資源 回収業者協議会

紙類をリユース・リサイ
クルのルートにのせる
活動

仙台・みやぎ消費者 支援ネット

使用済み材料の
再利用でごみ減量

あいコープ みやぎ

環境保護(保全)
への情熱、
知恵の集結。

仙台生ごみリサイクル ネットワーク

パートナーシップによる
市民と行政の連携の
良い例。

仙台市生活学校 連絡協議会 (レジ袋有料化市民 ネットワーク)

子供たちの未来のため
(CO₂削減)マイバッグ
持参運動のため、スー
パーマーケットでの出
口調査を行い、レジ袋
有料化につなげた。

全環衛生事業 協同組合

地域に根差し、皆様とと
もに歩み進む組合を目
指して活動を継続してい
きます!

仙台市集団資源回収 業者協議会

子供たちへの3Rの取り
組みを積極的に行うこと
で、これからの35年はも
っとごみの減量につな
がると思います。

仙台・みやぎ 消費者支援ネット

資源は有限。資源の有
効活用のために5R(リ
デュース・リユース・リベア
・リターン・リサイクル)意
識高揚が重要です。あな
たの必要最小限の買い
物や再利用の工夫など
が人類を救います。

みやぎ生活協同組合

仙台市のごみ減量化の
取り組みの成果が、市民
の行動を促し減量につ
ながっていると思います。
未来に生きる子どもたち
のためにも、団体一丸と
なって取り組んでいきま
しょう。

仙台市生活学校 連絡協議会

3密をさけた新しい生活
様式、SDGsとエシカル
消費の実践と普及啓発、
高齢者の居場所づくり、
食を通じた子供の居場
所づくり。

仙台市環境整備公社

現状、家庭ごみの中には
たくさん資源物が含ま
れています。今まで面倒
で家庭ごみに捨ててしま
っていた資源物を一つ
でも多く分別していただ
くことで、温暖化防止な
ど地球環境の保全につ
ながります。次世代により
良い地球環境を残せる
よう一緒にごみの分別に
取り組んでいきましょう。

あいコープみやぎ

35年後、使い捨てプラ
はほとんどなくなり、誰
もが生ごみをたい肥化し、
家庭ごみ排出量は激
減!あるものを大事に使
い、少ないエネルギーで
心豊かに暮らす。そんな
未来をみんなで実現さ
せましょう!

仙台生ごみリサイクル ネットワーク

「ごみゼロ」を目指し、ま
ずは生ごみの分別回収
とメタン発酵プラントへ
の搬入。市民による落ち
葉のたい肥化とそれを
利用した「杜の都仙台」
の推進。

これから35年のメッセージ (2060年の未来への意気込みやメッセージ)

ACT53仙台

地球温暖化は誰のせい
でもない、私たち地球に
生きる人間の営みが原
因である。35年後、もっと
前に環境に配慮した暮
らしが市民に根付いて、
それが普通の社会になっ
てほしい。

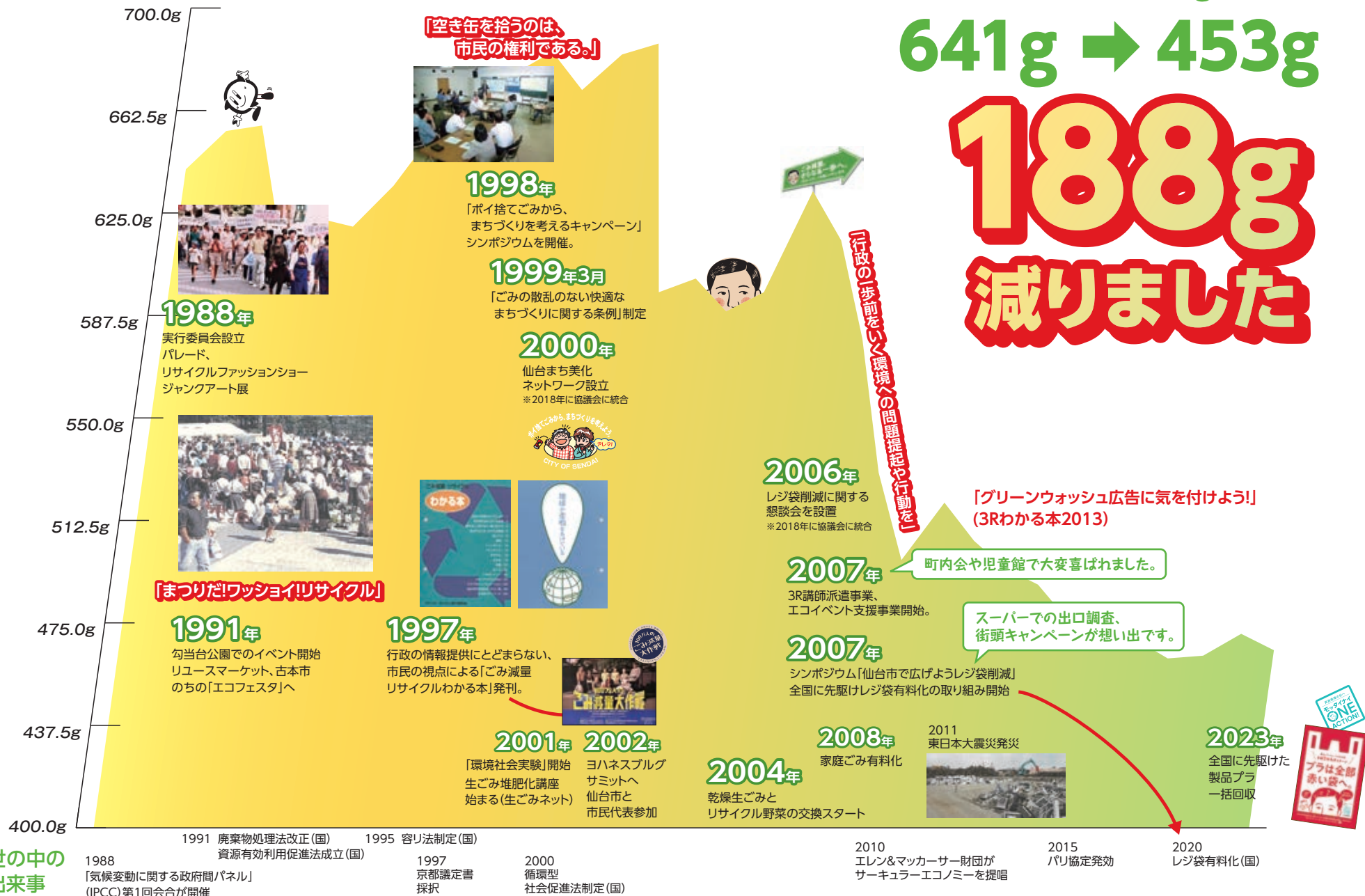
2 アメニティ・せんだい推進協議会 35周年ヒストリー

快適な都市環境とごみ減量・リサイクルの推進を目指し、市民団体、業界団体、行政により、イベント、講演会、パネル展、ウォーキングイベント、冊子づくり、講座などを行ってきました。

市民1人当たりの家庭ごみ排出量(g)

641g → 453g

188g
減りました



世の中の
出来事

「百年後も地域に必要とされる組合」へ



仙台市環境局のイベントに参加し市民の方への環境啓発活動を行っております

「心豊かな街仙台を目指しています」

「全環衛生事業協同組合」は宮城県内並びに仙台市内の環境衛生事業ネットワークを有する36社によって構成し、汚泥処理施設の運営・下水道の清掃事業を行い市民生活をサポートしています。

株式会社 アームズ東日本
株式会社 泉興業
いずみ清掃 株式会社
インテック 株式会社
株式会社 エコサーブ
萱場工業 株式会社
環境設備工業 株式会社
管清工業 株式会社 東北営業所
株式会社 北日本ウエスターン商事
株式会社 自然環境産業
有限会社 渋谷クリーンサービス
鈴木工業 株式会社

協業組合 仙台清掃公社
有限会社 仙台福祉清掃社
株式会社 高松衛生工業
トーエイライニング 株式会社
東北環境整備 株式会社
有限会社 東北清掃管理
東北藤吉工業 株式会社
永根代行 有限会社
日本ハウエイサービス 株式会社 仙台支店
ニューホー 高圧洗浄 株式会社
株式会社 西原環境 東北営業所
丸久 株式会社

株式会社 宮城衛生環境公社
株式会社 宮城公害処理
株式会社 宮淨
株式会社 宮城日化サービス
株式会社 理化産業
協業組合 アクアネット
東亜環境サービス 株式会社
株式会社 ジェイネックス
株式会社 仙台アメニティセンター
協業組合 クリーン・センター宮城
株式会社 三浦組
株式会社 公害処理センター



ぜんかんえいせいじぎょうきょうどうくみあい 全環衛生事業協同組合

〒984-0033 仙台市若林区荒浜字北長沼1-2 TEL022-390-1133
FAX022-288-0722

<http://www.zenkan.or.jp>

全環衛生事業協同組合

検索

3 アメニティ・せんだい推進協議会のあゆみ

快適な都市環境とごみ減量・リサイクルの推進などを目的に、昭和63年(1988年)に市民団体、企業、行政の3者により「アメニティ・せんだい実行委員会」が発足しました。以来、30年にわたり、エコイベント・講演会・フォーラムなどの各種行事の開催を通じて、ごみ減量・リサイクル、まちの環境美化を広く市民に訴えてきました。平成13年度(2001年)に名称を「アメニティ・せんだい推進協議会」に改め、より広がりのある活動を展開してきました。平成30年度(2018年)からは、新規事業等への提言及び意見交換を行う企画検討部会と各種啓発事業、イベント等を実施する啓発活動部会を設置し、市民・事業者との協働のさらなる推進と社会情勢に合う効果的な3R啓発の実施に取り組んでいます。

4 主な事業

- ・3R講師派遣事業
- ・エコイベント支援事業(エコステーションキットの貸し出し)
- ・エコフェスタの開催
- ・ワンウェイプラスチック削減キャンペーンの実施
- ・「3Rわかる本」の発行
- ・アレマキャンペーン(春・秋)の実施

5 構成団体の紹介

全環衛生事業協同組合

当組合は地域の皆様とともに歩み支えられ、住み良い街づくりを目指し事業を行っております。一般廃棄物と産業廃棄物の処理及び下水道のメンテナンスに携わっている企業等で構成しています。推進協議会には昭和63年の発足時から参加し、イベントの運営を通じ環境配慮に取り組み、ごみ減量・リサイクルに努めクリーンな街づくりを応援しています。

【連絡先】〒984-0033 仙台市若林区荒浜字北長沼1-2 TEL 390-1133 FAX 288-0722

株式会社 仙台市環境整備公社

缶・びん・ペットボトルの収集運搬や、粗大ごみ処理施設と資源化センターの管理運営などを行っています。みなさんの家庭から出る資源物を選別し、リサイクルできるようにしている会社です。推進協議会には初回の昭和63年から参加しています。

【連絡先】〒981-3111 仙台市泉区松森字阿比古7-1 TEL 218-2050 FAX 218-2052

一般社団法人 仙台市集団資源回収業者協議会

地域の集団資源回収で集められた古紙や布類などを引き取り、リサイクルのルートにのせる回収業者の協議会です。ごみ類の中には、まだまだ分別しリサイクルができる紙類が多く混入しています。今後も協議会として市民の皆様へ紙類分別の協力をお願いし、エコフェスタ等で広報活動を推進しながら、ごみの減量に努めてまいります。

【連絡先】〒989-3127 仙台市青葉区愛子東1-4-48 TEL 392-5098

NPO法人 仙台・みやぎ消費者支援ネット(セミコスネット)

健康で安全な消費生活を守る為に、学習啓発活動を行い48年目になる消費者団体です。消費者の意見や主張を公共団体へ伝えるため各種審議会や委員会等に出席しています。環境保全活動としてはリフォーム教室をとおりして、古布・古紙を再利用しての小物作りを教えたり、出前講座なども行っています。

【連絡先】NPO法人 仙台・みやぎ消費者支援ネット(セミコスネット) 事務局
〒980-0811 仙台市青葉区一番町4-1-3(仙台市市民活動サポートセンター内レターケース86番)
FAX 268-4042 ホームページ <http://semicos-net.sakura.ne.jp>
E-mail semicos-net@cosmos.ocn.ne.jp

仙台市生活学校連絡協議会

住み良い地域づくりを目指し、女性の視点から個人では解決出来ない暮らしの中の身近な生活、地域課題について学習し実践活動を行っています。今年度は消費者市民社会を目指し、「SDGs、エシカル消費」の実践と普及啓発、「食を通じた子どもの居場所づくり」をテーマに全国運動として取り組んでいます。

【連絡先】 〒981-3104 仙台市泉区永和台30-10 TEL・FAX 372-8408 (祝前方)

みやぎ生協・コープふくしま

みやぎ生協・コープふくしまは、メンバー(組合員)と職員の活動や事業における取り組みを通して環境負荷の低減と自然との共生に貢献し、持続的に発展する社会づくりに寄与します。事業におけるCO₂削減、再生可能エネルギーの普及拡大、廃棄物の削減・再資源化、メンバーの環境活動では、家庭の省エネやごみ減量、「こ〜ぶの森づくり」などを行っています。

【連絡先】 みやぎ生協 生活文化部
〒981-3194 仙台市泉区八乙女4-2-2
TEL 022-347-3826 FAX 022-218-5945
ホームページ <https://www.miyagi.coop/>



ホームページ

生活協同組合あいコープみやぎ

「人・食・環境を大切に持続可能な社会」を理念に活動しています。農業を削減し、BM技術を用いた地域循環型農畜産業の推進、「石けん」を切り口にした「被害者にも加害者にもならない暮らし」を進める活動、リユース・リサイクル(デポジット)など環境を考えた商品開発などを展開しています。

【連絡先】 〒983-0035 仙台市宮城野区日の出町3-4-17 TEL 284-7241 FAX 284-6973
ホームページ <https://www.mamma.coop>



あくとしゅうさん せんだい ACT53仙台

暮らしを見直し、生活者の視点から環境問題を考えます。イベント、ワークショップ、ガイドブック作りなどを通じ、グリーンコンシューマー(環境に配慮した消費者)としての暮らし方を広めています。

【連絡先】 〒983-0852 仙台市宮城野区榴岡3-11-5 コーポラス島田A-105
TEL 070-5322-2976 FAX 281-1413
ブログ「ACT53仙台 事務局のブログ」で検索
E-mail act53sendainakama@yahoo.co.jp



公益社団法人 仙台青年会議所

1951年に発足した東北地区最初の青年会議所です。私たちのまちの持続的発展に向けて、50年以上開催している仙台七夕花火祭や、年ごとにまちの課題解決に向けた事業を展開しております。40歳以下の青年が集い、人材育成にも繋がる当会議所をよろしくお願いたします。

【連絡先】 〒980-0014 仙台市青葉区本町2-16-12 仙台商工会議所ビル8F
TEL 222-9788 FAX 222-9786 ホームページ <https://www.sendai-jc.or.jp>

仙台生ごみリサイクルネットワーク

台所の厄介者。生ごみゼロを目標に活動しています。なるべく簡単に楽しく生ごみの堆肥化が出来るように講座やイベントを通して市民の皆様にお伝えしています。最近はお草や落ち葉も生ごみと一緒に堆肥にする方法を勧めています。お気軽にお問い合わせください。

【連絡先】 〒982-0811 仙台市太白区ひより台1-10
TEL 090-2999-8008 FAX 022-244-2058 (徳田方)
ホームページ <http://namagominet.jp/>



公益財団法人 みやぎ・環境とくらし・ネットワーク(MELON)

緑と水と食をとおして環境とくらしを考え、地域と地球環境保全に寄与しようとする多くの市民、研究者、協同組合、企業、団体でつくられた環境NGOです。会員やボランティアと共に、水・食・ごみ・里山・自然エネルギー・地球温暖化のテーマでイベント・講座の開催や、環境とくらしに関する調査、政策提言などを行っています。

【連絡先】 〒981-0933 仙台市青葉区柏木1-2-45 フォレスト仙台5F
TEL 276-5118 FAX 219-5713
ホームページ <https://melon.or.jp> E-mail melon@miyagi.jpn.org



仙台市

市民・事業者の皆さまと一体となって、3Rの推進に取り組んでいます。

【連絡先】 アメニティ・せんだい推進協議会事務局
〒980-0802 仙台市青葉区二日町6-12 MSビル二日町3階
TEL 214-8229 FAX 214-8277
ホームページ「ワケルネット」 <https://www.gomi100.com/>



ワケルくん

ワケルネット 仙台市ごみ減量・リサイクル情報総合サイト

仙台市のごみ減量・リサイクルに関する情報をわかりやすく、楽しく紹介しています。

掲載コンテンツ

- ・資源とごみの分け方、出し方
- ・ごみ減量キャンペーンキャラクター
- ・アメニティ・せんだい推進協議会について

ホームページ <https://www.gomi100.com/>

